

### **Уважаемые участники!**

Мы благодарим Вас за готовность принять участие в предстоящем **V-м Сеченовском Международном Биомедицинском Саммите 2021 (SIBS 2021)**, который состоится **9 - 10 ноября 2021 года**.

Для нас важно, чтобы Ваше участие в Саммите было комфортным и продуктивным, поэтому мы подготовили настоящую памятку с информацией важных организационно-технических аспектах участия.

### **РЕГИСТРАЦИЯ НА САММИТ**

Участие в мероприятии для специалистов бесплатное.

Для участия Вам необходимо пройти регистрацию на сайте [www.sechenov-sibs.confreg.org](http://www.sechenov-sibs.confreg.org)

Нажмите на кнопку РЕГИСТРАЦИЯ на правой панели сайта.

Вы попадете на страницу регистрации, где Вам нужно подтвердить Ваше согласие с Пользовательским соглашением, Договором оферты, а также согласие на обработку персональных данных.

Заполните открывшуюся форму регистрации.

### **ЛИЧНЫЙ КАБИНЕТ**

После успешного завершения регистрации Вы попадете в Ваш Личный кабинет на сайте.

В Личном кабинете Вы сможете перейти на онлайн-трансляции мероприятия, посетить виртуальную выставку, еще раз ознакомиться с программой.

Также в Личном кабинете после мероприятия будут размещены Ваши сертификаты.

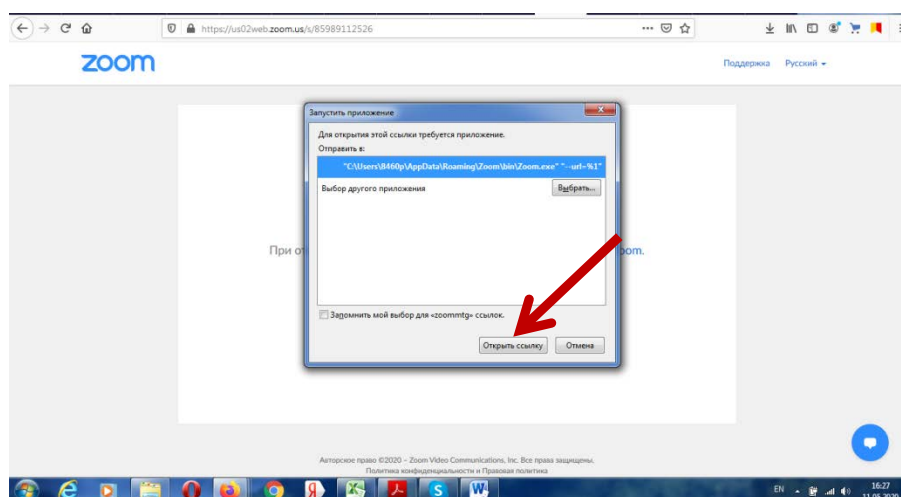
### **ВХОД НА КОНФЕРЕНЦИЮ**

На главной странице в Вашем Личном кабинете Вы увидите экраны-кнопки для перехода на трансляцию.

1. Для более удобного перехода к трансляциям мы рекомендуем заранее установить на Ваш компьютер приложение Zoom здесь <https://zoom.us/download> .

Если Вы этого не сделали, программа сама предложит Вам установить приложение на Ваш компьютер. Вам останется только подтвердить установку и открыть приложение.

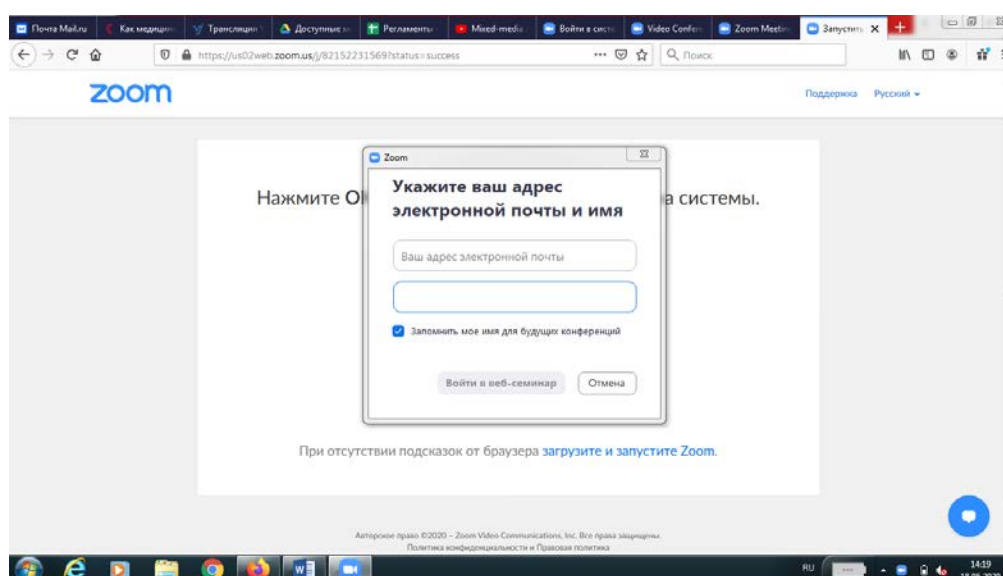
2. При нажатии на кнопку соответствующей секции Вы попадете на страницу открытия Zoom



3. Нажмите кнопку **Открыть ссылку** в нижней части диалогового окна.

4. Далее введите Ваши фамилию, имя и отчество, а также адрес электронной почты в появившемся окне.

**ВАЖНО!** Обязательно при каждом входе в виртуальный конференц-зал указывайте **адрес электронной почты**, который Вы вводили при регистрации на сайте конференции.

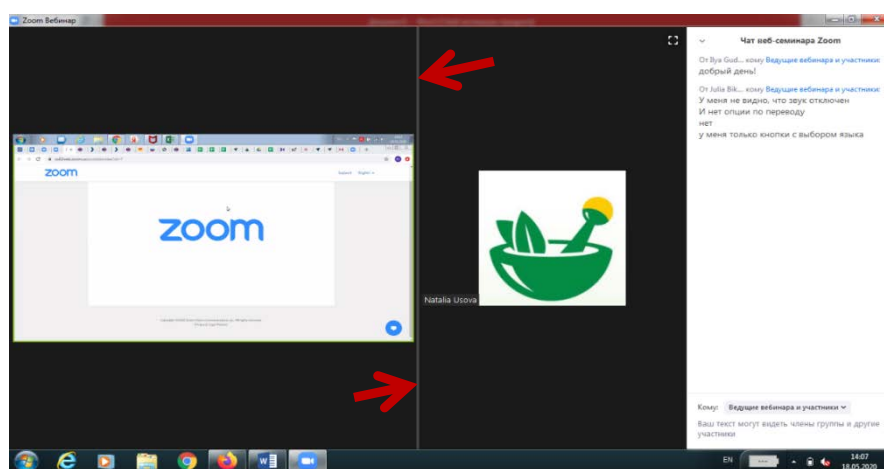


5. Нажмите на кнопку **Войти в веб-семинар**.

6. **ВАЖНО!** Не рекомендуется смотреть трансляцию через браузер (только через приложение Zoom), т.к. в этом случае возможны проблемы с отображением окон контроля присутствия и тестирований.

## ОСНОВНОЙ ВИД

1. Во время докладов Вы сможете одновременно видеть докладчика – в окне справа – и его презентацию в окне слева.



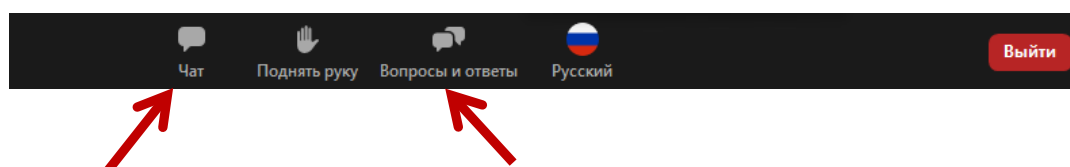
Части экрана разделены полосой, двигая которой Вы сможете регулировать размер видео докладчика и презентации.

## ЗВУК И ВИДЕО

1. Обращаем Ваше внимание, что звук и видео у участников по умолчанию отключены.
2. У участников нет возможности включить видео.

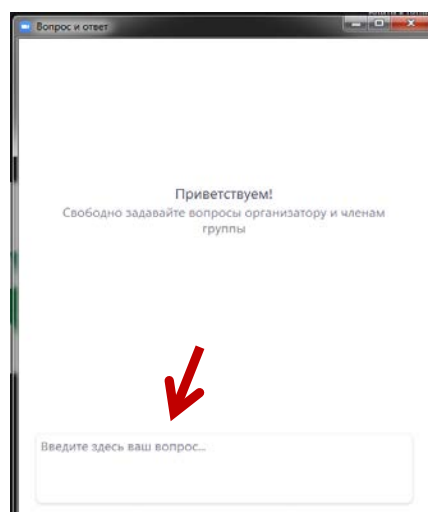
## ОСНОВНЫЕ ИНСТРУМЕНТЫ

1. Основные инструменты, которыми Вы можете пользоваться для общения во время конференции, расположены на нижней панели.



2. Кнопка **Чат** дает возможность написать сообщение модератору, если у Вас возникли организационные или технические вопросы.

3. **Вопросы и ответы** – если Вы хотите задать вопрос докладчику, воспользуйтесь этой функцией и введите Ваш вопрос в появившемся окне.



## ЗАВЕРШЕНИЕ СЕКЦИИ И ПЕРЕХОД В СЛЕДУЮЩИЙ ЗАЛ

Трансляция будет завершаться автоматически.

После завершения секции перейдите на страницу трансляции в Вашем Личном кабинете и нажмите на экран-кнопку для входа в следующую секцию, соответствующую Вашей группе.